

# Jeugdmonitor 12-18 jarigen

## 2019-2020



**Resultaten gemeenten Bergeijk, Bladel, Eersel en Reusel-De Mierden**

- Jeugdmonitor 12-18 jaar (najaar 2019)
- Steekproef van jongeren 12-18 jaar
- Uitsplitsing naar deelgebieden
- Trends ten opzichte van 2011 en 2015
- In deze presentatie gemeentelijke cijfers van Bergeijk, Bladel, Eersel en Reusel-De Mierden

# Respons

## Respons per gemeente

	Totaal 12-18 jarigen*	Aangeschreven	Respons	
	<i>Aantal</i>	<i>Aantal</i>	<i>Aantal</i>	<i>%</i>
<b>Asten</b>	1.460	823	286	35%
<b>Bergeijk</b>	1.599	836	311	37%
<b>Best</b>	2.801	927	317	34%
<b>Bladel</b>	1.772	850	320	38%
<b>Cranendonck</b>	1.539	823	289	35%
<b>Deurne</b>	2.644	920	276	30%
<b>Eersel</b>	1.521	826	300	36%
<b>Eindhoven</b>	16.008	5.354	1.543	29%
<b>Geldrop-Mierlo</b>	3.331	951	309	32%
<b>Gemert-Bakel</b>	2.426	1.139	398	35%
<b>Heeze-Leende</b>	1.277	785	292	37%
<b>Helmond</b>	8.166	2.069	611	30%
<b>Laarbeek</b>	1.918	870	299	34%
<b>Nuenen</b>	1.945	913	313	34%
<b>Oirschot</b>	1.603	832	307	37%
<b>Reusel-De Mierden</b>	998	744	291	39%
<b>Someren</b>	1.560	824	263	32%
<b>Son en Breugel</b>	1.485	821	251	31%
<b>Valkenswaard</b>	2.299	896	293	33%
<b>Veldhoven</b>	3.651	993	340	34%
<b>Waalre</b>	1.479	822	283	34%
<b>Zuidoost-Brabant</b>	<b>61.482</b>	<b>24.019</b>	<b>7.892</b>	<b>33%</b>

Bron: CBS, leeftijd op 1 januari 2019

### Respons per deelgebied gemeente Bergeijk

	Aangeschreven	Respons	
	<i>Aantal</i>	<i>Aantal</i>	<i>%</i>
Bergeijk	356	137	38%
Weebosch en Luyksgestel	200	86	43%
Riethoven en Westerhoven	280	88	31%
<b>Gemeente Bergeijk</b>	<b>836</b>	<b>311</b>	<b>37%</b>

### Respons per deelgebied gemeente Bladel

	Aangeschreven	Respons	
	<i>Aantal</i>	<i>Aantal</i>	<i>%</i>
Bladel	336	126	38%
Netersel, Hoogeloon, Casteren	246	88	36%
Hapert	268	105	39%
<b>Gemeente Bladel</b>	<b>850</b>	<b>320</b>	<b>38%</b>

### Respons per deelgebied gemeente Eersel

	Aangeschreven	Respons	
	<i>Aantal</i>	<i>Aantal</i>	<i>%</i>
Eersel	422	137	32%
Duizel, Steensel, Knegsel	204	81	40%
Vessem, Wintelre	200	82	41%
<b>Gemeente Eersel</b>	<b>826</b>	<b>300</b>	<b>36%</b>

### Respons per deelgebied gemeente Reusel-De Mierden

	Aangeschreven	Respons	
	<i>Aantal</i>	<i>Aantal</i>	<i>%</i>
Reusel	494	193	39%
Hooge Mierde, Lage Mierde en Hulsel	250	98	39%
<b>Gemeente Reusel-De Mierden</b>	<b>744</b>	<b>291</b>	<b>39%</b>

# Vindt eigen gezondheid (heel) goed

Bergeijk:88%

Eersel:89%

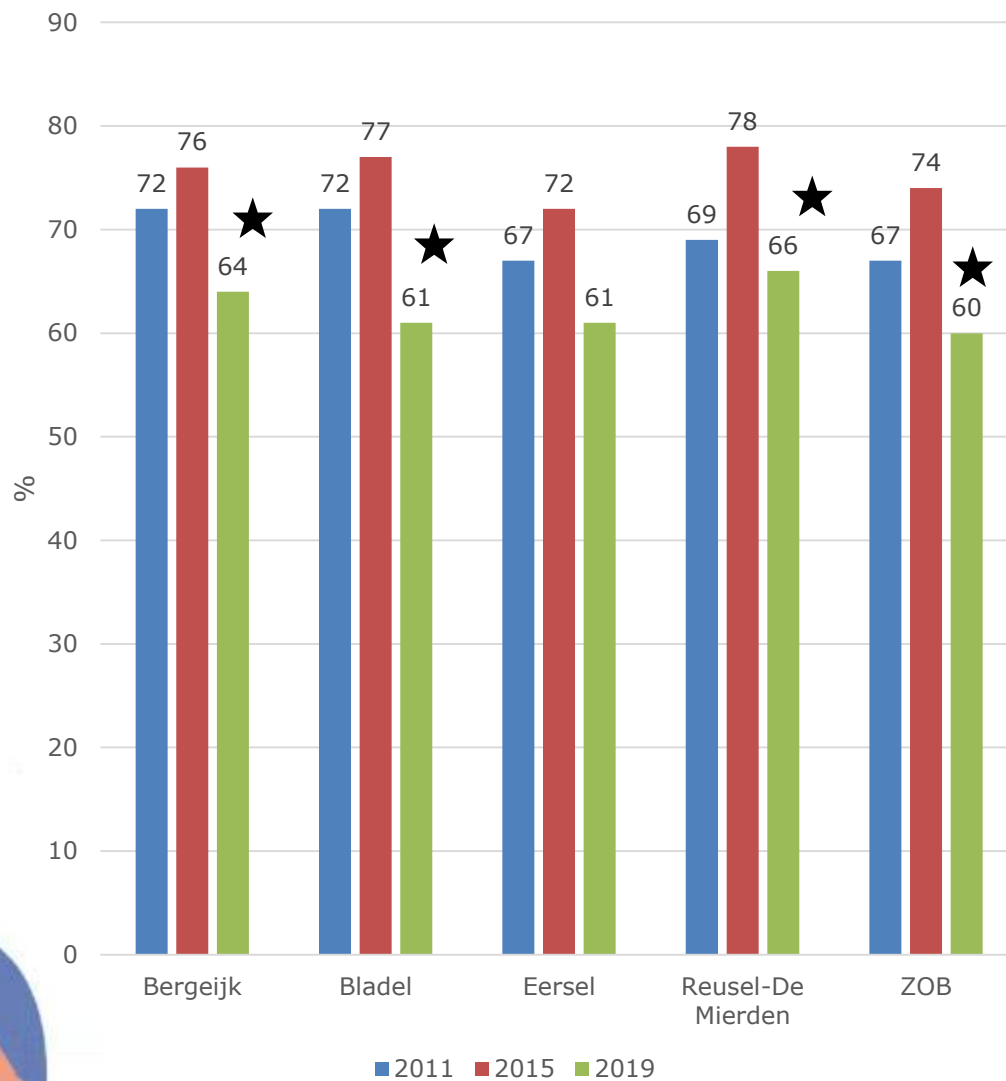
Bladel:88%

Reusel-De  
Mierden:86%



## Voelde zich de afgelopen maanden (heel) blij

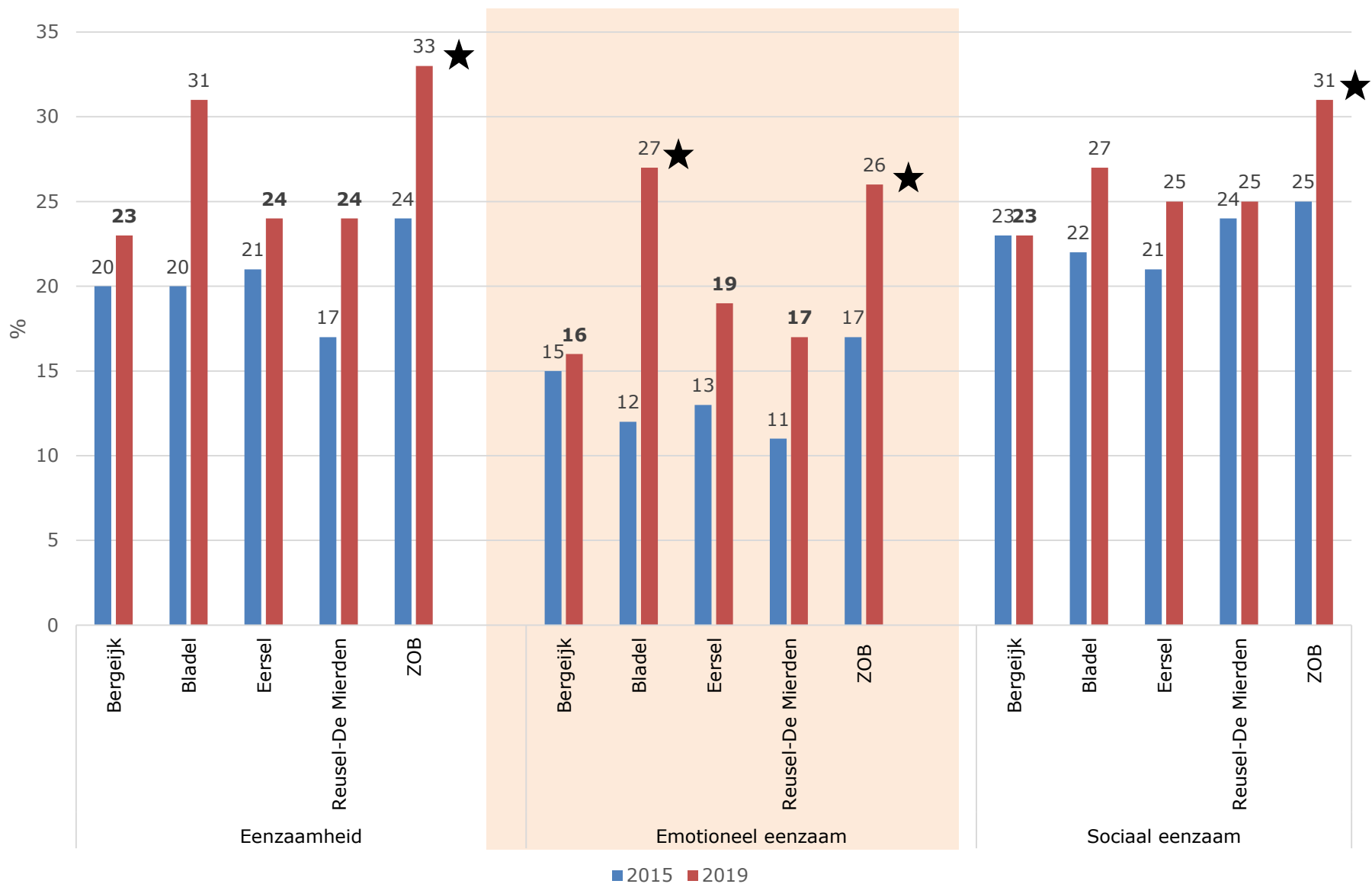
Het merendeel van de jongeren in de Kempen voelt zich gezond en blij. Maar er is een stijgende trend in het aandeel jongeren met psychische klachten, zoals somberheid en eenzaamheid.



# Voelt zich psychisch ongezond



# Eenzaamheid





# Stress

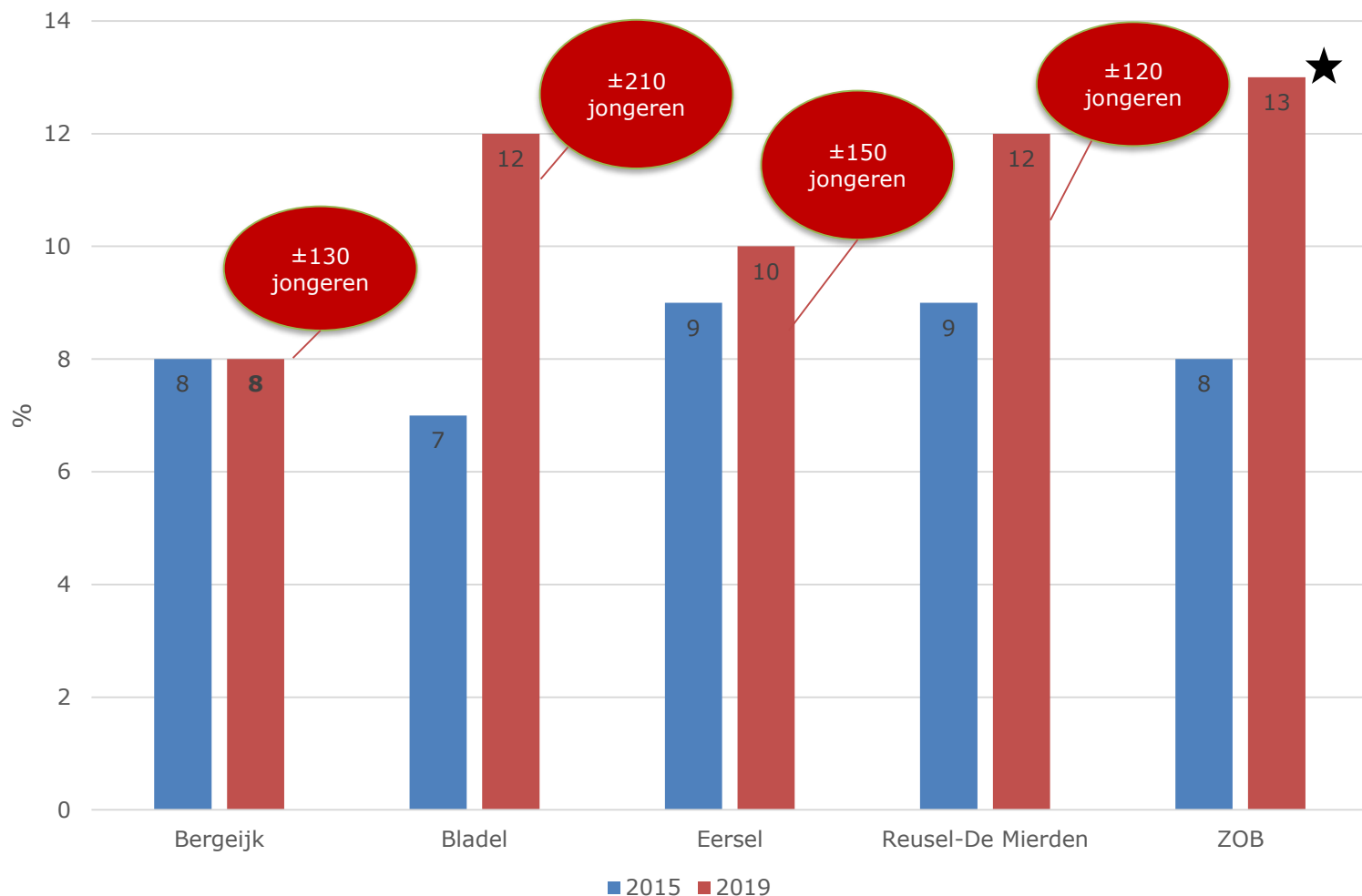


Voelt zich (zeer) vaak gestrest door:

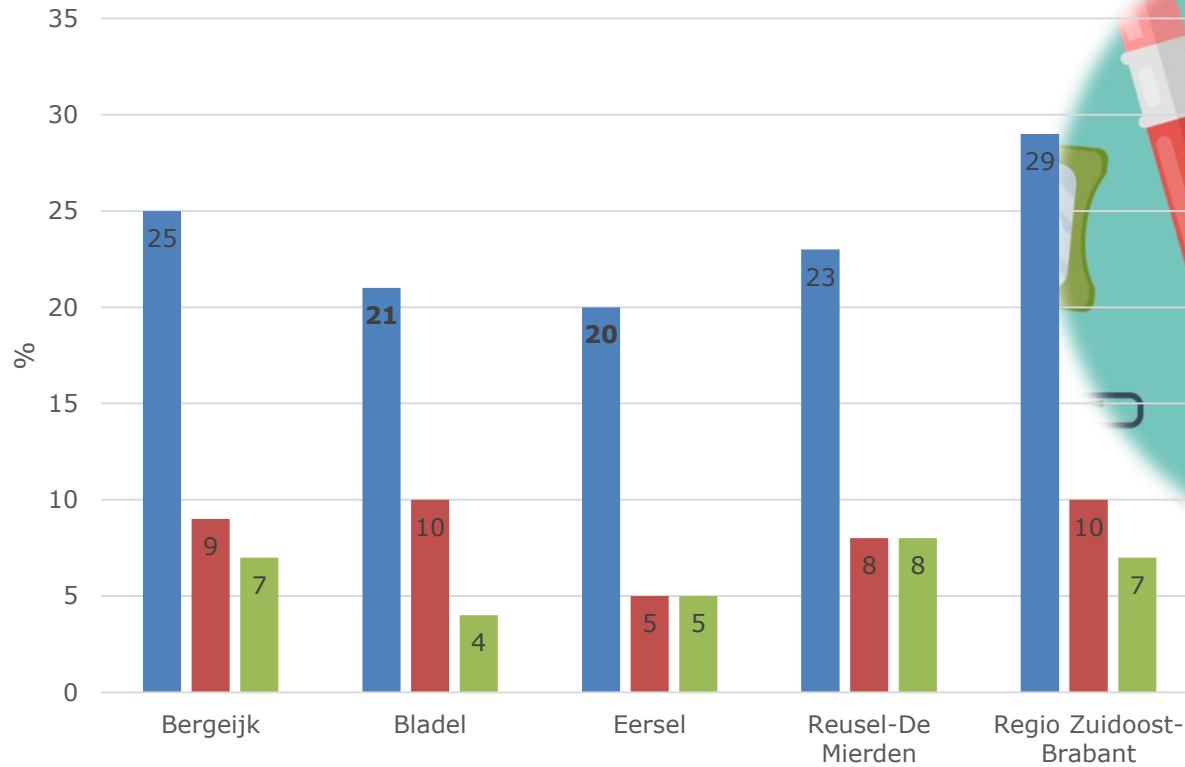
	Bergeijk	Bladel	Eersel	Reusel-De Mierden	ZOB
School of huiswerk	<b>15%</b>	<b>18%</b>	<b>19%</b>	<b>17%</b>	25%
Alles wat hij/zij moet doen(school, huiswerk, social media, bijbaantje, sporten, etc)	<b>14%</b>	17%	16%	<b>14%</b>	20%

# Suïcide

Heeft in de afgelopen 12 maanden suïcide overwogen



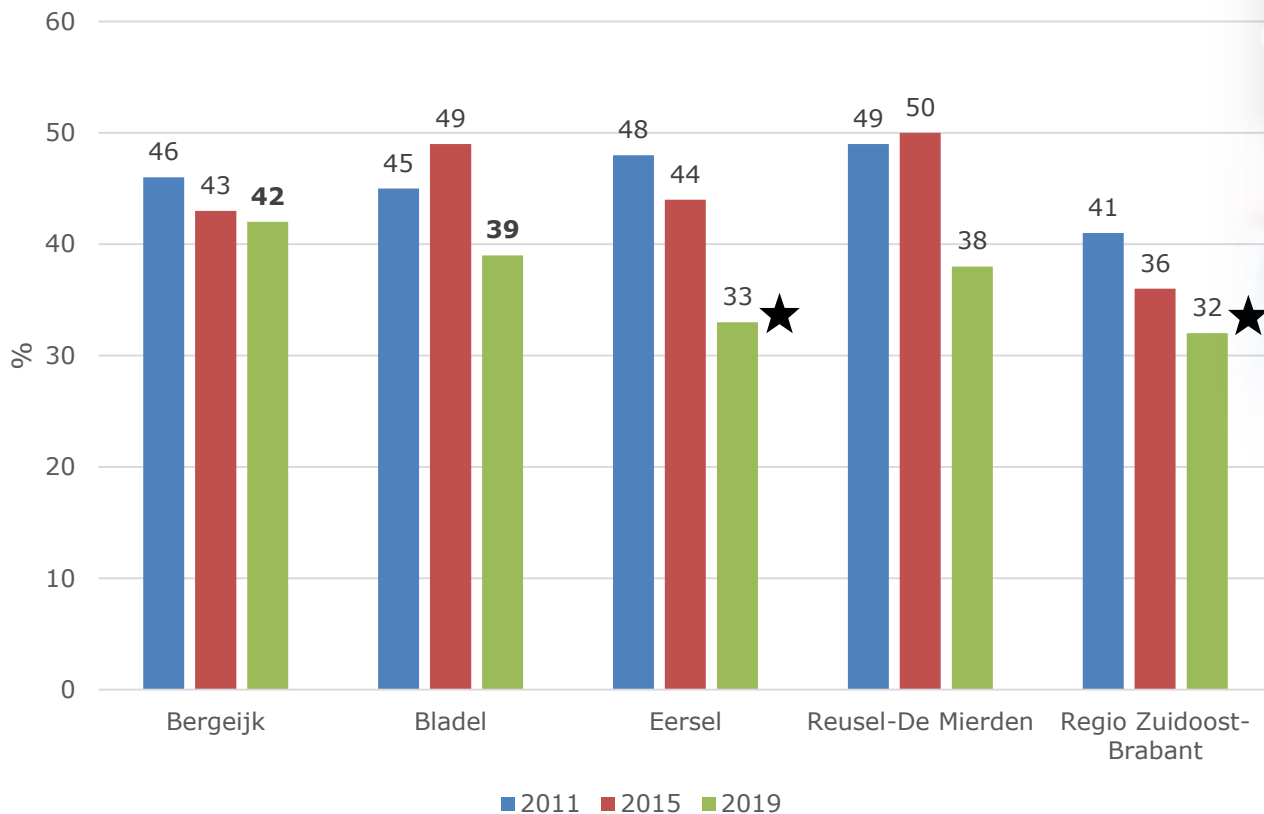
# School



- Heeft afgelopen 4 weken verzuimd op school
- Heeft afgelopen 4 weken gespijbeld op school
- Is afgelopen 3 maanden op school gepest

# Leefstijl

alcohol gedronken (heel glas of meer) in afgelopen 4 weken (jongeren 12 t/m 18)

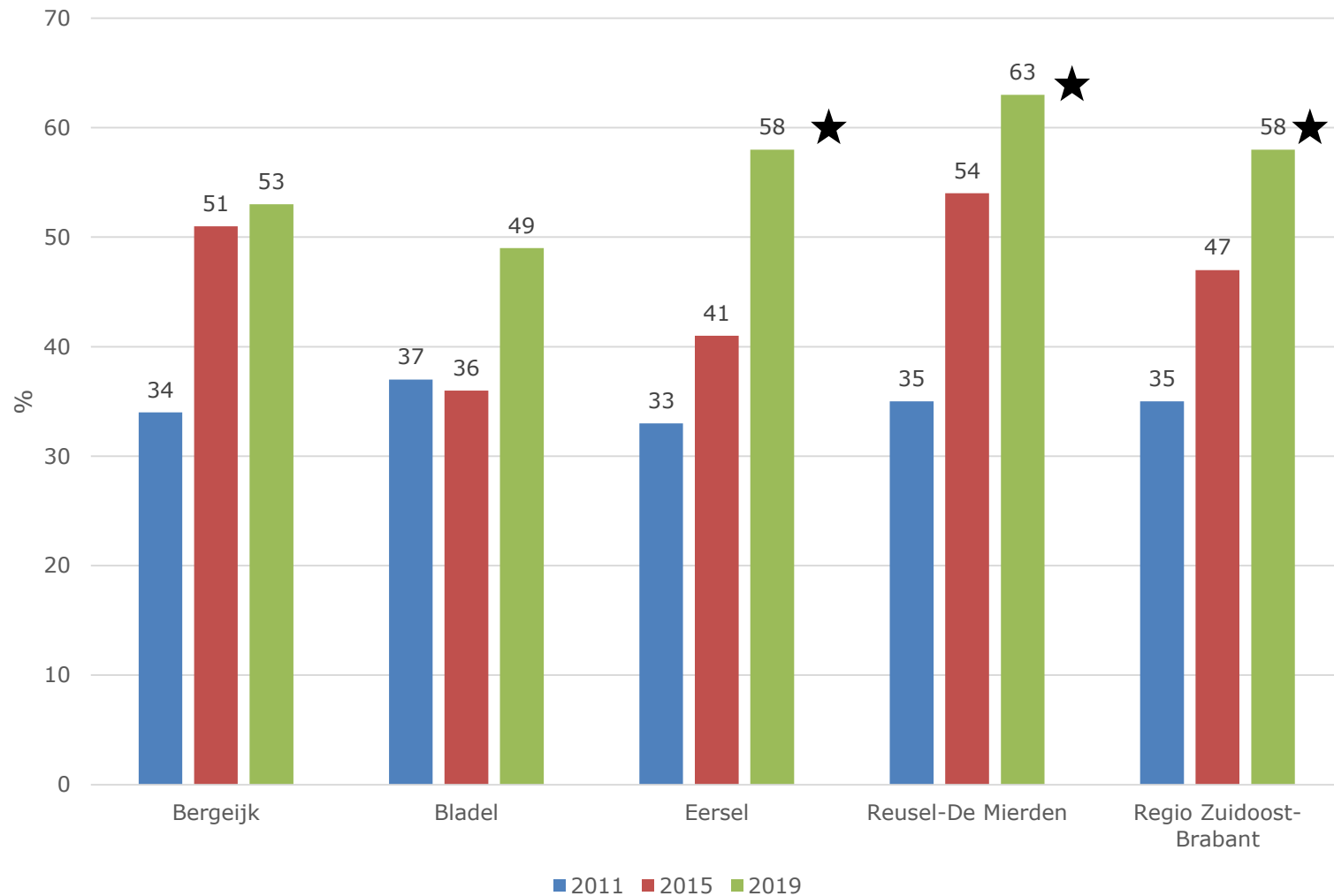




# Leeftijd eerste glas alcohol

	Bergeijk	Bladel	Eersel	Reusel- De Mierden	Regio Zuidoost- Brabant
	%	%	%	%	%
Jonger dan 12 jaar	0	0	0,3	0,3	0,3
12-13 jaar	5	4	2	6	4
14-15 jaar	<b>31</b>	<b>29</b>	27	26	20
16 of 17 jaar	9	12	10	9	13
18 jaar en ouder	1	0,4	0,6	0	1

## Is 12 t/m 17 jaar, heeft in afgelopen 4 weken alcohol gedronken en is dronken of aangeschoten geweest



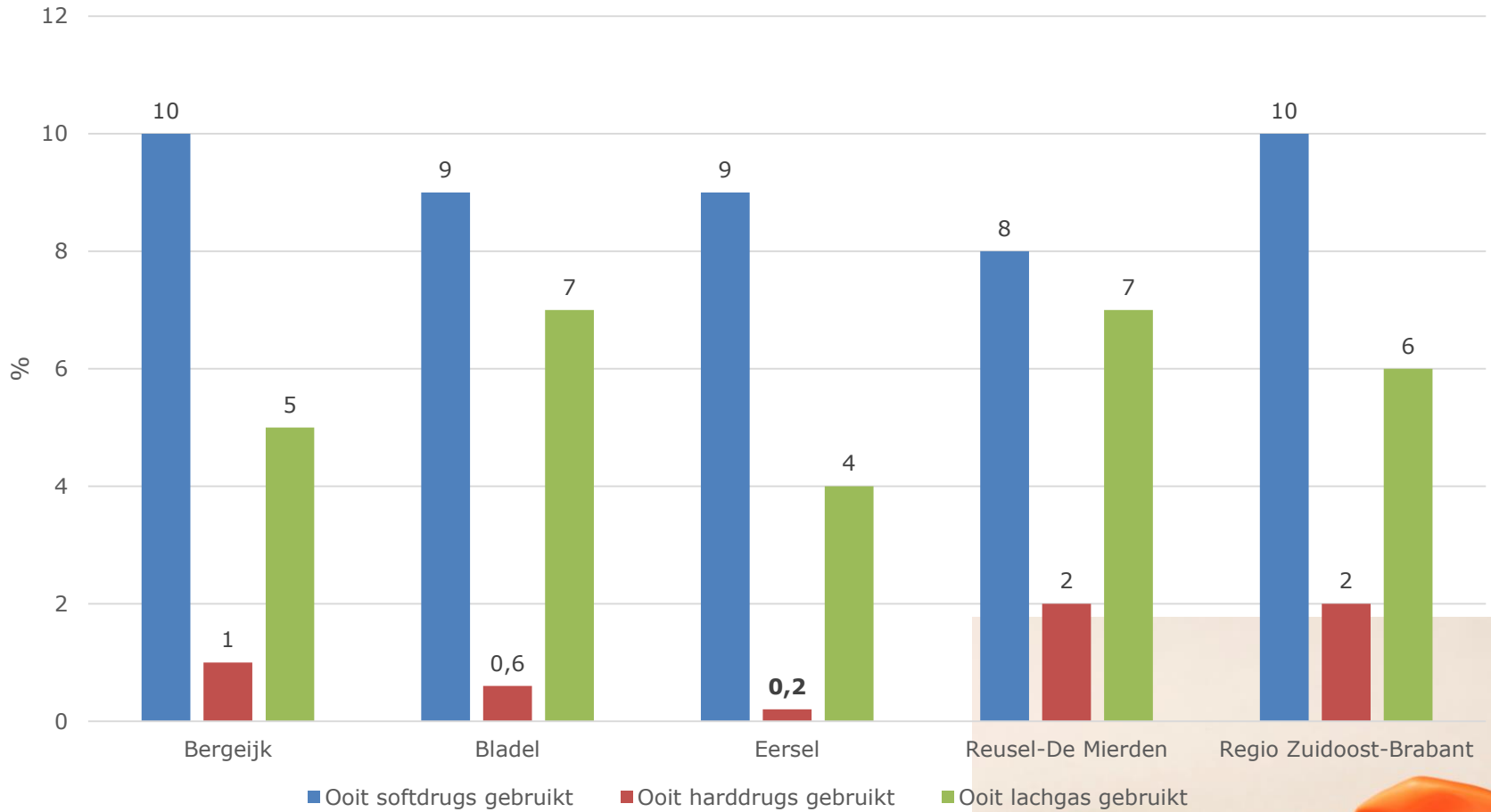
## Heeft afspraken of regels met ouders/ verzorgers over alcohol (totale groep 12 t/m 18)

	Bergeijk	Bladel	Eersel	Reusel-De Mierden	Regio Zuidoost-Brabant
	%	%	%	%	%
Ja, ouders verbieden alcohol	<b>26</b>	<b>30</b>	<b>31</b>	<b>26</b>	39
Ja, wel regels over alcohol, geen verbod	<b>63</b>	<b>59</b>	<b>60</b>	<b>66</b>	50
Geen regels over alcohol	11	12	9	9	11

## Heeft afspraken of regels met ouders/ verzorgers over alcohol (subgroep 12-17 jarige drinkers)

	Bergeijk	Bladel	Eersel	Reusel-De Mierden	Regio Zuidoost-Brabant
	%	%	%	%	%
Ja, ouders verbieden alcohol	2	3	8	4	7
Ja, wel regels over alcohol, geen verbod	87	85	84	91	84
Geen regels over alcohol	11	12	8	5	9

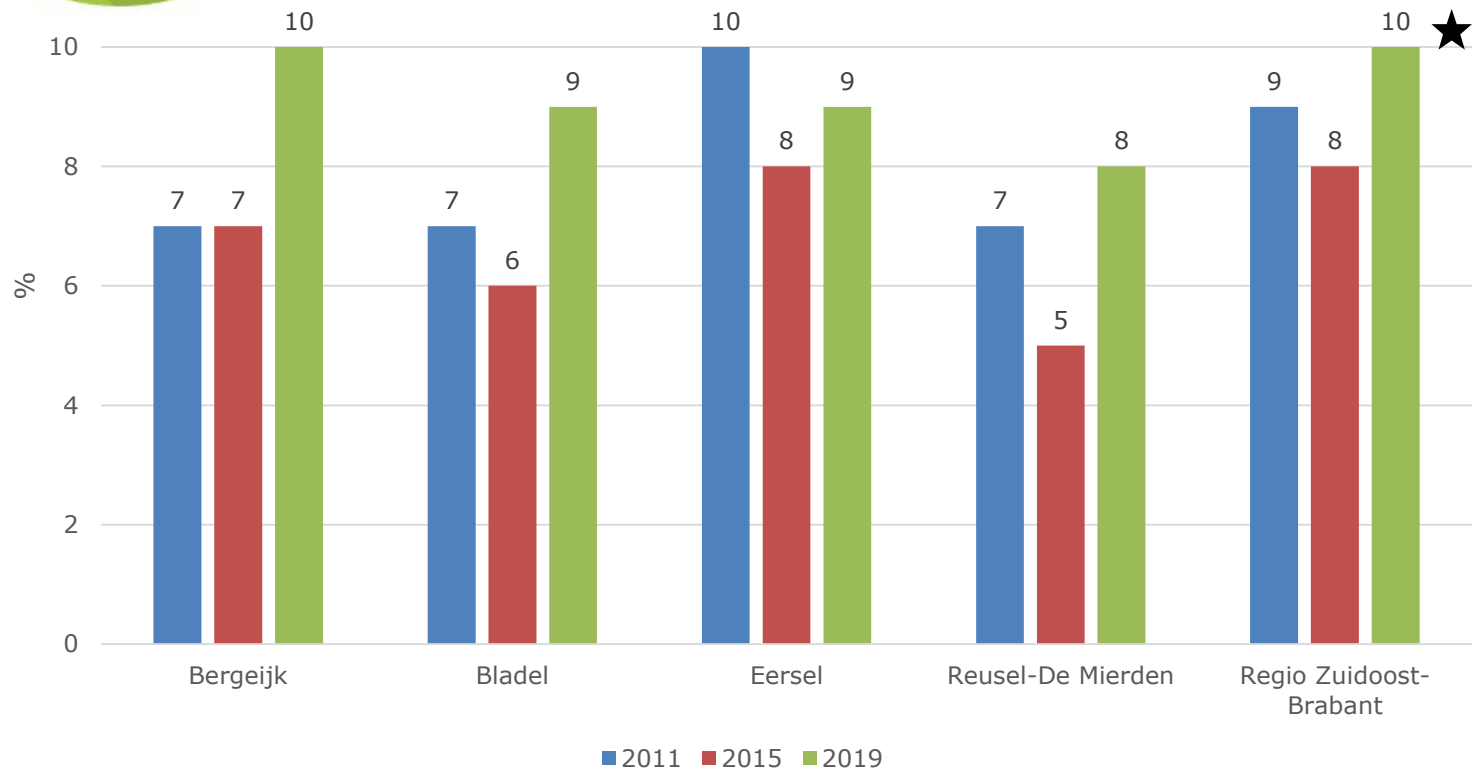
## Druggebruik



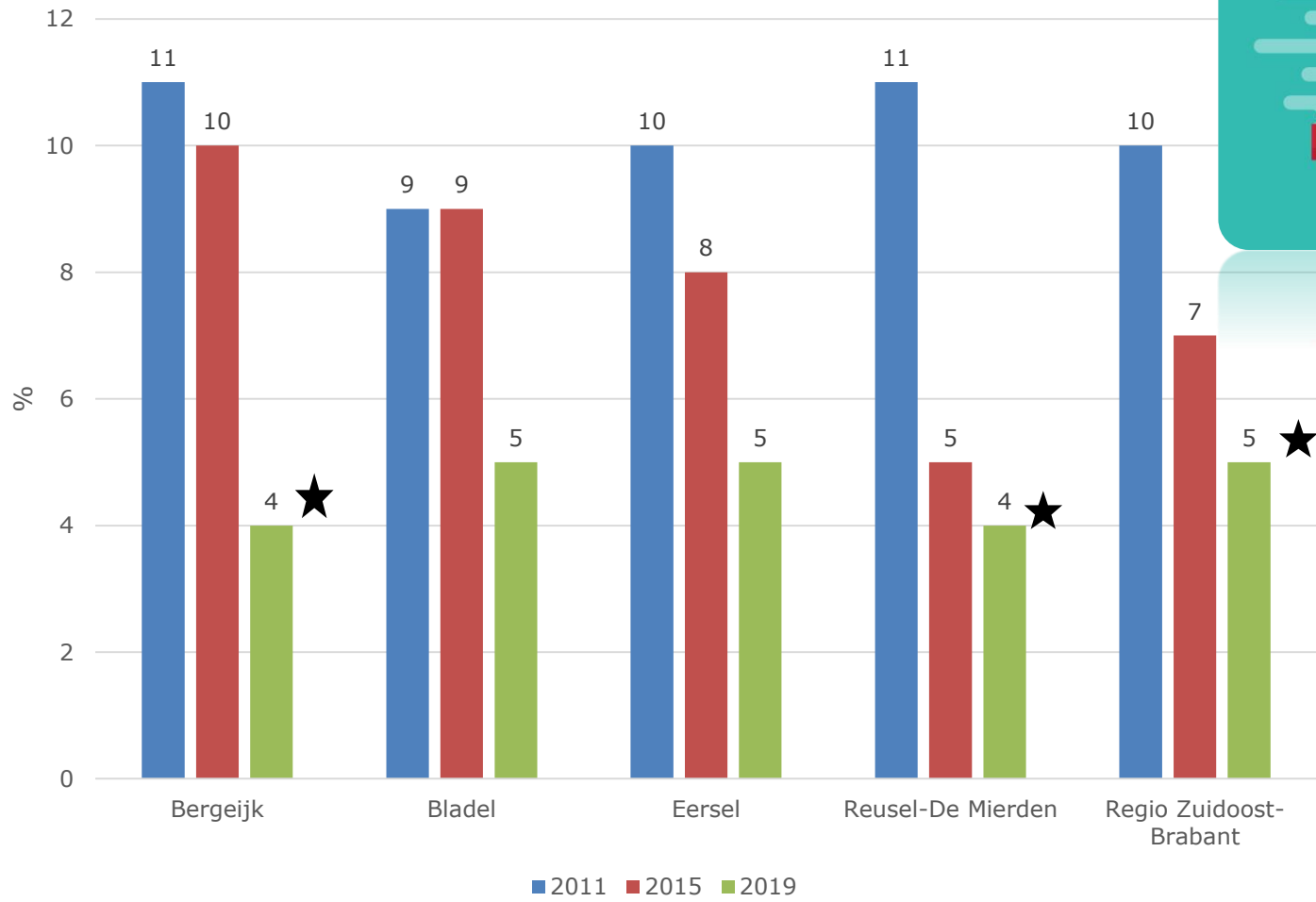




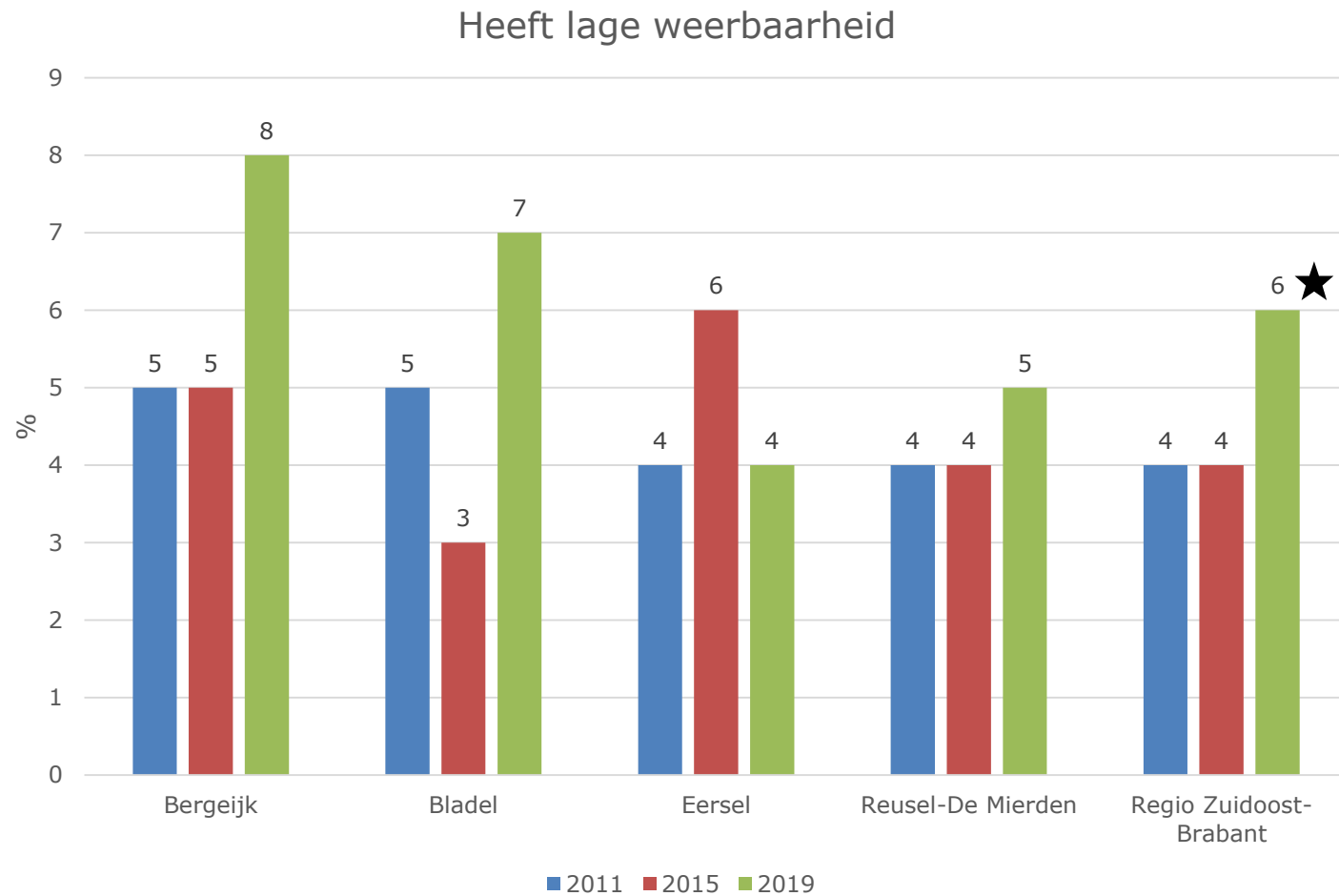
## ooit softdrugs gebruikt



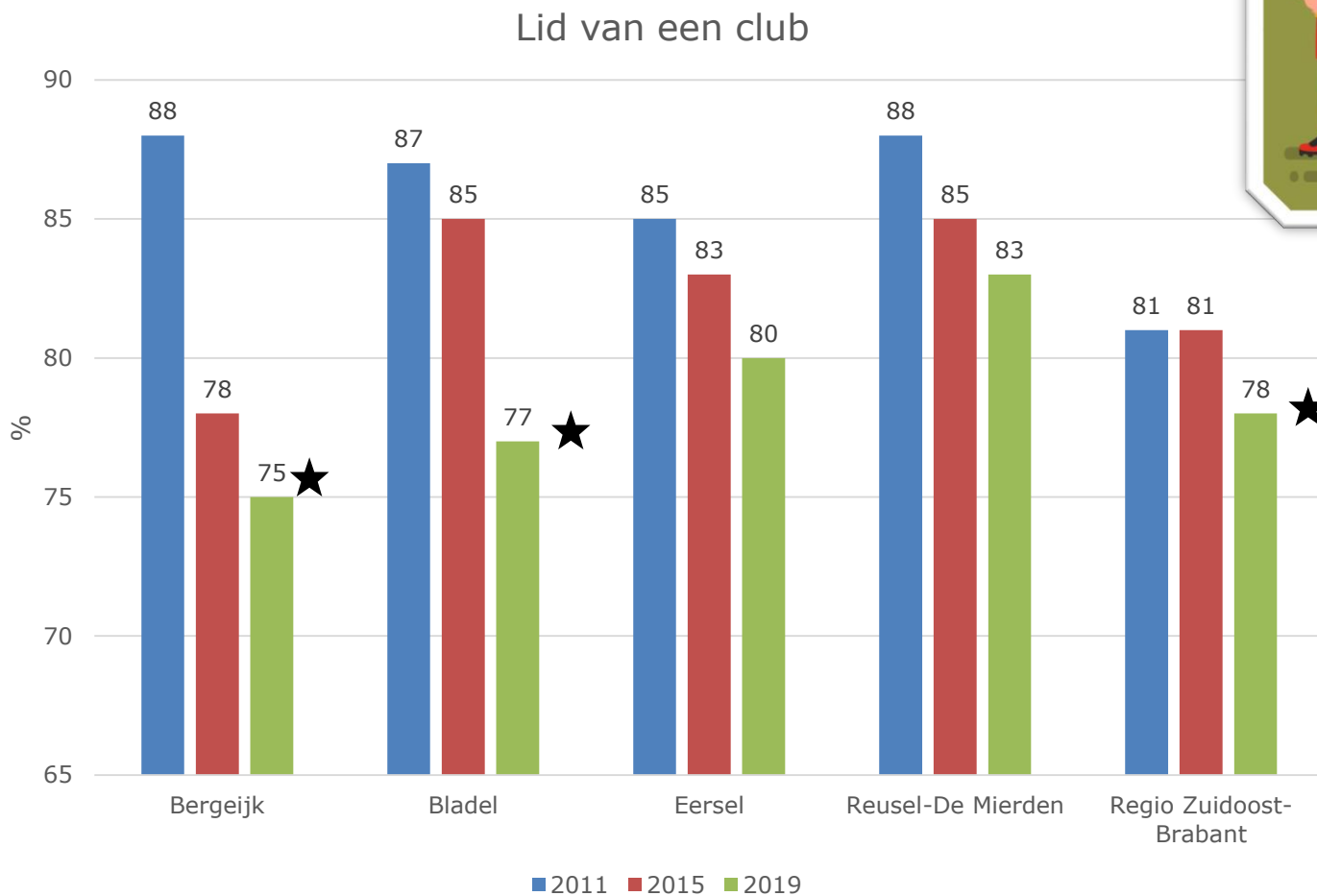
## Rookt op dit moment



# Weerbaarheid

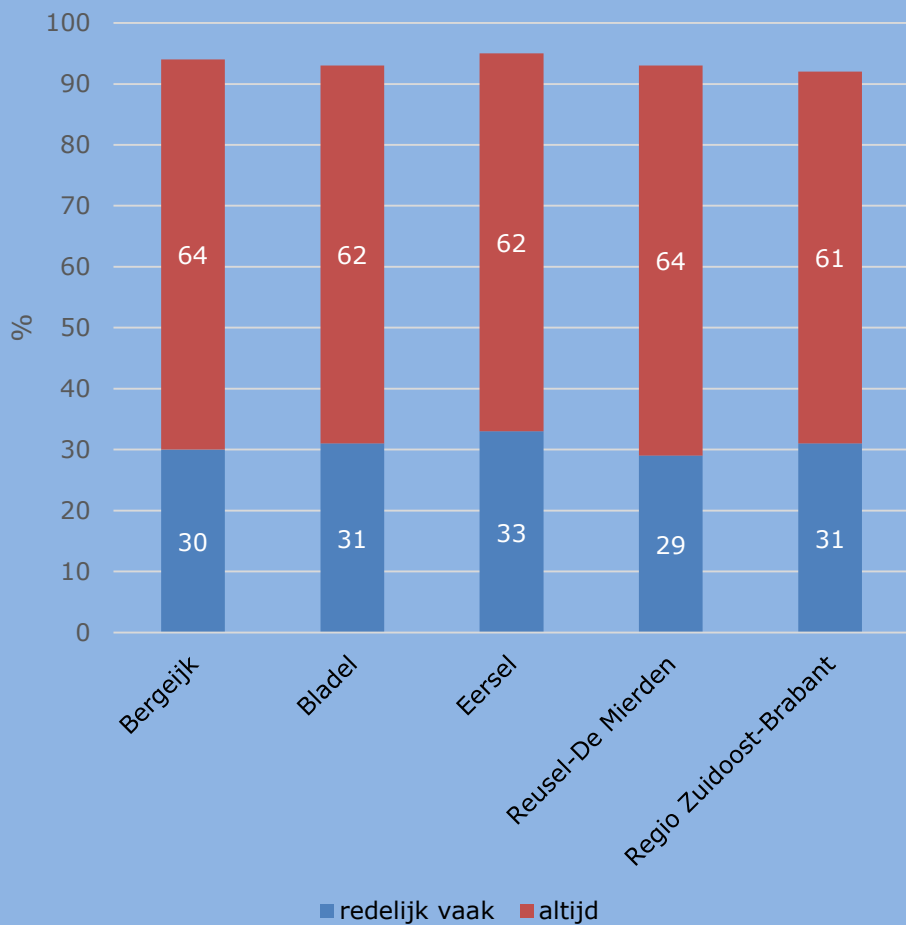


# Vrijetijdsbesteding



# Relatie ouders

de afgelopen week thuis gelukkig gevoeld



hebben je ouders/verzorgers afgelopen week voldoende tijd voor je gehad?

